

平成27年度

決 算 書

自 平成 27 年 1 月 1 日  
至 平成 27 年 12 月 31 日

公益財団法人 全国競馬・畜産振興会

## 目 次

○ 財務諸表		
貸借対照表	.....	1 P
貸借対照表内訳表	.....	2 P
正味財産増減計算書	.....	3 P
正味財産増減計算書内訳表	.....	5 P
財務諸表に対する注記	.....	7 P
○ 附属明細書	.....	13 P
○ 財産目録	.....	14 P
○ 監査報告書	.....	15 P

## 貸借対照表

平成27年12月31日現在

(単位:円)

科目	当年度	前年度	増減
<b>I 資産の部</b>			
1. 流動資産			
① 現金	25,245	35,886	△ 10,641
② 普通預金	26,540,847	14,051,981	12,488,866
③ 定期預金	4,846,000	4,758,000	88,000
④ 未収金	0	0	0
流動資産合計	31,412,092	18,845,867	12,566,225
2. 固定資産			
(1) 基本財産			
① 基本財産有価証券	1,000,000,000	1,000,000,000	0
基本財産合計	1,000,000,000	1,000,000,000	0
(2) 特定資産			
① 退職給付引当資産	17,418,443	33,534,236	△ 16,115,793
② 運営安定資金定期預金	60,000,000	60,000,000	0
③ 事業準備資金積立預金	2,243,944,384	1,520,279,882	723,664,502
④ 事業安定資産	9,205,894,530	9,205,549,382	345,148
1) 事業安定資産定期預金(公益)	26,997,000	27,085,000	△ 88,000
2) 事業安定資産有価証券(公益)	2,915,805,492	2,915,372,344	433,148
3) 事業安定資産定期預金(馬事)	578,187,218	1,079,791,575	△ 501,604,357
4) 事業安定資産有価証券(馬事)	5,684,904,820	5,183,300,463	501,604,357
特定資産合計	11,527,257,357	10,819,363,500	707,893,857
(3) その他固定資産			
① 建物(附属設備)	3,650,400	3,650,400	0
② 器具備品	2,865,500	3,314,300	△ 448,800
③ 電話加入権	725,430	725,430	0
(△) 建物減価償却累計額	△ 555,656	△ 80,916	△ 474,740
(△) 器具備品償却累計額	△ 2,836,932	△ 3,282,238	445,306
その他固定資産合計	3,848,742	4,326,976	△ 478,234
固定資産合計	12,531,106,099	11,823,690,476	707,415,623
資産合計	12,562,518,191	11,842,536,343	719,981,848
<b>II 負債の部</b>			
1. 流動負債			
① 未払金	29,965,256	17,065,229	12,900,027
② 預り金	1,446,836	1,780,638	△ 333,802
③ 賞与引当金	954,659	954,659	0
流動負債合計	32,366,751	19,800,526	12,566,225
2. 固定負債			
① 退職給付引当金	46,428,369	50,152,455	△ 3,724,086
② 役員退職慰労引当金	1,172,107	9,861,232	△ 8,689,125
③ 預り補助金	2,243,944,384	1,520,279,882	723,664,502
固定負債合計	2,291,544,860	1,580,293,569	711,251,291
負債合計	2,323,911,611	1,600,094,095	723,817,516
<b>III 正味財産の部</b>			
1. 指定正味財産	10,205,894,530	10,205,549,382	345,148
(うち基本財産への充当額)	(1,000,000,000)	(1,000,000,000)	0
(うち特定資産への充当額)	(9,205,894,530)	(9,205,549,382)	345,148
2. 一般正味財産	32,712,050	36,892,866	△ 4,180,816
(うち基本財産への充当額)	(0)	(0)	0
(うち特定資産への充当額)	(60,000,000)	(60,000,000)	0
正味財産合計	10,238,606,580	10,242,442,248	△ 3,835,668
負債及び正味財産合計	12,562,518,191	11,842,536,343	719,981,848

**貸借対照表内訳表**

平成27年12月31日現在

(単位:円)

科目	公益目的事業会計	収益事業等会計	法人会計	内部取引消去	合計
<b>I 資産の部</b>					
1. 流動資産					
① 現金	0	0	25,245	0	25,245
② 普通預金	2,730	0	26,538,117	0	26,540,847
③ 定期預金	56,566	0	4,789,434	0	4,846,000
④ 未収金	0	0	56,566	56,566	0
流動資産合計	59,296	0	31,409,362	56,566	31,412,092
2. 固定資産					
(1) 基本財産					
① 基本財産有価証券	642,800,000	0	357,200,000	0	1,000,000,000
基本財産合計	642,800,000	0	357,200,000	0	1,000,000,000
(2) 特定資産					
① 退職給付引当資産	14,176,973	808,569	2,432,901	0	17,418,443
② 運営安定資金定期預金	38,568,000	0	21,432,000	0	60,000,000
③ 事業準備資金積立預金	2,243,944,384	0	0	0	2,243,944,384
④ 事業安定資産	1,891,633,443	6,263,092,038	1,051,169,049	0	9,205,894,530
1) 事業安定資産定期預金(公益)	17,353,672	0	9,643,328	0	26,997,000
2) 事業安定資産有価証券(公益)	1,874,279,771	0	1,041,525,721	0	2,915,805,492
3) 事業安定資産定期預金(馬事)	0	578,187,218	0	0	578,187,218
4) 事業安定資産有価証券(馬事)	0	5,684,904,820	0	0	5,684,904,820
特定資産合計	4,188,322,800	6,263,900,607	1,075,033,950	0	11,527,257,357
(3) その他固定資産					
① 建物(附属設備)	0	0	3,650,400	0	3,650,400
② 器具備品	0	0	2,865,500	0	2,865,500
③ 電話加入権	0	0	725,430	0	725,430
(△)建物減価償却累計額	0	0	△ 555,656	0	△ 555,656
(△)器具備品償却累計額	0	0	△ 2,836,932	0	△ 2,836,932
その他固定資産合計	0	0	3,848,742	0	3,848,742
固定資産合計	4,831,122,800	6,263,900,607	1,436,082,692	0	12,531,106,099
資産合計	4,831,182,096	6,263,900,607	1,467,492,054	56,566	12,562,518,191
<b>II 負債の部</b>					
1. 流動負債					
① 未払金	59,296	0	29,962,526	56,566	29,965,256
② 預り金	0	0	1,446,836	0	1,446,836
③ 賞与引当金	776,616	39,809	138,234	0	954,659
流動負債合計	835,912	39,809	31,547,596	56,566	32,366,751
2. 固定負債					
① 退職給付引当金	37,722,183	2,151,718	6,554,468	0	46,428,369
② 役員退職慰労引当金	1,054,897	29,303	87,907	0	1,172,107
③ 預り補助金	2,243,944,384	0	0	0	2,243,944,384
固定負債合計	2,282,721,464	2,181,021	6,642,375	0	2,291,544,860
負債合計	2,283,557,376	2,220,830	38,189,971	56,566	2,323,911,611
<b>III 正味財産の部</b>					
1. 指定正味財産	2,534,433,443	6,263,092,038	1,408,369,049	0	10,205,894,530
(うち基本財産への充当額)	(642,800,000)	(0)	(357,200,000)	(0)	(1,000,000,000)
(うち特定資産への充当額)	(1,891,633,443)	(6,263,092,038)	(1,051,169,049)	(0)	(9,205,894,530)
2. 一般正味財産	13,191,277	△ 1,412,261	20,933,034	0	32,712,050
(うち基本財産への充当額)	(0)	(0)	(0)	(0)	(0)
(うち特定資産への充当額)	(38,568,000)	(0)	(21,432,000)	(0)	(60,000,000)
正味財産合計	2,547,624,720	6,261,679,777	1,429,302,083	0	10,238,606,580
負債及び正味財産合計	4,831,182,096	6,263,900,607	1,467,492,054	56,566	12,562,518,191

## 正味財産増減計算書

平成27年1月1日から平成27年12月31日まで

(単位:円)

科目	当年度	前年度	増減
<b>I 一般正味財産増減の部</b>			
<b>1. 経常増減の部</b>			
(1) 経常収益			
① 基本財産運用益	16,530,000	16,530,000	0
1) 基本財産受取利息	16,530,000	16,530,000	0
② 特定資産運用益	35,500,138	35,556,265	△ 56,127
1) 退職給付引当資産受取利息	5,203	7,174	△ 1,971
2) 運営安定資金受取利息	15,205	14,178	1,027
3) 事業安定資産受取利息	35,479,730	35,534,913	△ 55,183
③ 受取補助金	28,158,679	44,894,187	△ 16,735,508
④ 受取交付金	66,766,000	65,936,000	830,000
⑤ 雑収益	307,158	294,469	12,689
経常収益計	147,261,975	163,210,921	△ 15,948,946
(2) 経常費用			
① 事業費	134,019,044	140,757,125	△ 6,738,081
1) 助成事業費	26,596,000	25,766,000	830,000
2) 調査研究費	721,609	509,766	211,843
3) 役職員給与	79,762,502	85,619,179	△ 5,856,677
4) 福利厚生費	11,762,526	12,210,306	△ 447,780
5) 退職給付費用	2,743,984	1,856,953	887,031
6) 役員退職慰労引当金繰入額	2,153,406	1,696,854	456,552
7) 賞与引当金繰入額	816,425	864,444	△ 48,019
8) 事務諸費	9,462,592	12,233,623	△ 2,771,031
② 管理費	16,942,783	17,997,030	△ 1,054,247
1) 役職員給与	11,135,676	8,260,489	2,875,187
2) 福利厚生費	1,492,518	1,087,784	404,734
3) 退職給付費用	380,570	193,796	186,774
4) 役員退職慰労引当金繰入額	159,597	89,308	70,289
5) 賞与引当金繰入額	138,234	90,215	48,019
6) 事務諸費	3,636,188	8,275,438	△ 4,639,250
③ 減価償却費	478,233	121,273	356,960
1) 建物減価償却費	474,740	80,916	393,824
2) 器具備品減価償却費	3,493	40,357	△ 36,864
④ 返還金	2,730	2,633	97
1) 返還交付金	2,730	2,633	97
経常費用計	151,442,790	158,878,061	△ 7,435,271
当期経常増減額	△ 4,180,815	4,332,860	△ 8,513,675
<b>2. 経常外増減の部</b>			
(1) 経常外収益			
① 退職給付引当金戻入額	0	0	0
経常外収益計	0	0	0
(2) 経常外費用			
① 器具備品除却損	1	11,430	△ 11,429
経常外費用計	1	11,430	△ 11,429
当期経常外増減額	△ 1	△ 11,430	11,429
他会計振替額	0	0	0
当期一般正味財産増減額	△ 4,180,816	4,321,430	△ 8,502,246
一般正味財産期首残高	36,892,866	32,571,436	4,321,430
一般正味財産期末残高	32,712,050	36,892,866	△ 4,180,816

(単位:円)

科目	当年度	前年度	増減
<b>Ⅱ 指定正味財産増減の部</b>			
① 基本財産運用益	16,530,000	16,530,000	0
1) 基本財産受取利息	16,530,000	16,530,000	0
② 特定資産運用益	93,467,243	108,436,206	△ 14,968,963
1) 事業安定資産運用益	93,467,243	108,436,206	△ 14,968,963
③ 助成金返還益	6,580,518	7,913,402	△ 1,332,884
④ 助成金返還損	△ 88,000	△ 4,758,000	4,670,000
⑤ 受取交付金返納額	△ 37,538,883	△ 54,596,841	17,057,958
⑥ 一般正味財産への振替額	△ 78,605,730	△ 77,830,913	△ 774,817
当期指定正味財産増減額	345,148	△ 4,306,146	4,651,294
指定正味財産期首残高	10,205,549,382	10,209,855,528	△ 4,306,146
指定正味財産期末残高	10,205,894,530	10,205,549,382	345,148
<b>Ⅲ 正味財産期末残高</b>	10,238,606,580	10,242,442,248	△ 3,835,668

正味財産増減計算書内訳表

平成27年1月1日から平成27年12月31日まで

(単位:円)

科目	公益目的 事業会計	収益事業等会計		法人会計	内部取引消 去	合 計
	畜産振興 事業会計	施設改善整 備事業会計	競馬馬事生産 振興事業会計			
<b>I 一般正味財産増減の部</b>						
<b>1. 経常増減の部</b>						
(1) 経常収益						
① 基本財産運用益	10,625,484	0	0	5,904,516	0	16,530,000
1) 基本財産受取利息	10,625,484	0	0	5,904,516	0	16,530,000
② 特定資産運用益	22,816,144	0	0	12,683,994	0	35,500,138
1) 退職給付引当資産受取利息	0	0	0	5,203	0	5,203
2) 運営安定資金受取利息	9,774	0	0	5,431	0	15,205
3) 事業安定資産受取利息	22,806,370	0	0	12,673,360	0	35,479,730
③ 受取補助金	22,592,159	1,099,216	4,467,304	0	0	28,158,679
④ 受取交付金	40,170,000	0	26,596,000	0	0	66,766,000
⑤ 雑収益	2,730	0	0	304,428	0	307,158
経常収益計	96,206,517	1,099,216	31,063,304	18,892,938	0	147,261,975
(2) 経常費用						
① 事業費	101,712,009	1,093,438	31,213,597	0	0	134,019,044
1) 助成事業費	0	0	26,596,000	0	0	26,596,000
2) 調査研究費	721,609	0	0	0	0	721,609
3) 役職員給与	75,765,966	761,091	3,235,445	0	0	79,762,502
4) 福利厚生費	11,086,519	133,876	542,131	0	0	11,762,526
5) 退職給付費用	2,581,507	32,183	130,294	0	0	2,743,984
6) 役員退職慰労引当金繰入額	2,081,703	13,878	57,825	0	0	2,153,406
7) 賞与引当金繰入額	776,616	0	39,809	0	0	816,425
8) 事務諸費	8,698,089	152,410	612,093	0	0	9,462,592
② 管理費	0	0	0	16,942,783	0	16,942,783
1) 役職員給与	0	0	0	11,135,676	0	11,135,676
2) 福利厚生費	0	0	0	1,492,518	0	1,492,518
3) 退職給付費用	0	0	0	380,570	0	380,570
4) 役員退職慰労引当金繰入額	0	0	0	159,597	0	159,597
5) 賞与引当金繰入額	0	0	0	138,234	0	138,234
6) 事務諸費	0	0	0	3,636,188	0	3,636,188
③ 減価償却費	0	0	0	478,233	0	478,233
1) 建物減価償却費	0	0	0	474,740	0	474,740
2) 器具備品減価償却費	0	0	0	3,493	0	3,493
④ 返還金	2,730	0	0	0	0	2,730
1) 返還交付金	2,730	0	0	0	0	2,730
経常費用計	101,714,739	1,093,438	31,213,597	17,421,016	0	151,442,790
評価損益等調整前当期経常増減額	△ 5,508,222	5,778	△ 150,293	1,471,922	0	△ 4,180,815
当期経常増減額	△ 5,508,222	5,778	△ 150,293	1,471,922	0	△ 4,180,815
<b>2. 経常外増減の部</b>						
(1) 経常外収益						
経常外収益計	0	0	0	0	0	0
(2) 経常外費用						
① 器具備品除却損	0	0	0	1	0	1
経常外費用計	0	0	0	1	0	1
当期経常外増減額	0	0	0	△ 1	0	△ 1
他会計振替額	2,449,148	1,256,190	0	△ 3,705,338	0	0
当期一般正味財産増減額	△ 3,059,074	1,261,968	△ 150,293	△ 2,233,417	0	△ 4,180,816
一般正味財産期首残高	16,250,351	△ 1,261,968	△ 1,261,968	23,166,451	0	36,892,866
一般正味財産期末残高	13,191,277	0	△ 1,412,261	20,933,034	0	32,712,050

(単位:円)

科目	公益目的 事業会計	収益事業等会計		法人会計	内部取引消 去	合 計
	畜産振興 事業会計	施設改善整 備事業会計	競馬馬事生産 振興事業会計			
<b>Ⅱ 指定正味財産増減の部</b>						
① 基本財産運用益	10,625,484	0	0	5,904,516	0	16,530,000
1) 基本財産受取利息	10,625,484	0	0	5,904,516	0	16,530,000
② 特定資産運用益	23,084,798	0	57,554,365	12,828,080	0	93,467,243
1) 事業安定資産運用益	23,084,798	0	57,554,365	12,828,080	0	93,467,243
③ 助成金返還益	0	0	6,580,518	56,566	56,566	6,580,518
④ 助成金返還損	△ 56,566	0	0	△ 88,000	△ 56,566	△ 88,000
⑤ 受取交付金返納額	0	0	△ 37,538,883	0	0	△ 37,538,883
⑥ 一般正味財産への振替額	△ 33,431,854	0	△ 26,596,000	△ 18,577,876	0	△ 78,605,730
当期指定正味財産増減額	221,862	0	0	123,286	0	345,148
指定正味財産期首残高	2,534,211,581	0	6,263,092,038	1,408,245,763	0	10,205,549,382
指定正味財産期末残高	2,534,433,443	0	6,263,092,038	1,408,369,049	0	10,205,894,530
<b>Ⅲ 正味財産期末残高</b>	2,547,624,720	0	6,261,679,777	1,429,302,083	0	10,238,606,580



## 財務諸表に対する注記

### 1. 継続事業の前提に関する注記

該当ありません。

### 2. 重要な会計方針

#### (1) 有価証券の評価基準及び評価方法

満期保有目的の有価証券は、償却原価法（定額法）により評価しております。

#### (2) 棚卸資産の評価基準及び評価方法

該当ありません。

#### (3) 固定資産の減価償却の方法

定率法による減価償却を実施しております。

#### (4) 引当金の計上基準

##### ○ 賞与引当金

職員及び嘱託に対する賞与の支給に備え、支給見込額のうち当期に帰属する額を計上しております。

##### ○ 退職給付引当金

職員及び嘱託の退職給付に備え、当期末における退職給付債務に基づき、当期末に発生していると認められる額を計上しております。

#### 退職給付関係

##### ① 採用している退職給付制度の概要

退職給付の制度として、退職一時金制度及び確定拠出年金制度を設けている。

##### ② 退職給付債務及びその内訳 (単位:円)

退職給付債務	△ 46,428,369
退職給付引当金	△ 46,428,369

##### ③ 退職給付費用に関する事項 (単位:円)

勤務費用	3,124,554
退職給付費用	3,124,554

##### ④ 退職給付債務等の計算の基礎に関する事項

退職給付債務の計算にあたっては、退職一時金制度に基づく期末退職手当の自己都合要支給額を基礎として計算している。

##### ○ 役員退職慰労引当金

役員退職慰労金の支給に備え、規程に基づく期末要支給額を計上しております。

#### (5) リース取引の処理方法

##### ○ ファイナンス・リース取引

所有権移転外ファイナンス・リース取引のうち、契約1件あたりのリース料総額が300万円以下の取引等については、通常の賃貸借取引に係る方法に準じた会計処理によっております。

##### ① リース物件の取得価格相当額、減価償却累計額相当額及び期末残高相当額

(単位:円)

	器具・備品
取得価格相当額	4,476,230
減価償却累計相当額	1,538,235
期末残高相当額	2,937,995

② 未経過リース料期末残高相当額

(単位:円)

	1年以内	1年超	合計
未経過リース料期末残高相当額	949,080	2,158,890	3,107,970

③ 当期の支払リース料、減価償却相当額及び支払利息相当額

(単位:円)

支払リース料	955,320
減価償却相当額	898,857
支払利息相当額	73,697

④ 減価償却相当額の算定方法は、定額法によっております。

⑤ 利息相当額の算定方法

リース料総額とリース資産計上額との差額を利息相当額とし、各期への配分方法については利息法によっております。

(6) 消費税等の会計基準

税込方式によっております。

3. 会計方針の変更

該当ありません。

4. 基本財産及び特定資産の増減額及びその残高

(単位:円)

科目	期首残高	当期増加額	当期減少額	当期末残高
<b>基本財産</b>				
有価証券	1,000,000,000	0	0	1,000,000,000
<b>特定資産</b>				
退職給付引当資産	33,534,236	1,734,975	17,850,768	17,418,443
運営安定資金	60,000,000	0	0	60,000,000
事業準備資金	1,520,279,882	903,549,908	179,885,406	2,243,944,384
定期預金(公益目的事業会計)	1,340,399,251	903,545,133	0	2,243,944,384
定期預金(施設改善整備事業会計)	179,880,631	4,775	179,885,406	0
事業安定資産	9,205,549,382	502,037,505	501,692,357	9,205,894,530
(公益目的事業会計・法人会計)				
定期預金	27,085,000	0	88,000	26,997,000
有価証券	2,915,372,344	433,148	0	2,915,805,492
(競馬馬事生産振興事業会計)				
定期預金	1,079,791,575	0	501,604,357	578,187,218
有価証券	5,183,300,463	501,604,357	0	5,684,904,820
特定資産小計	10,819,363,500	1,407,322,388	699,428,531	11,527,257,357
合計	11,819,363,500	1,407,322,388	699,428,531	12,527,257,357

## 5. 基本財産及び特定資産の財源等の内訳

(単位：円)

科目	期末残高	(うち指定正味財産からの充当額)	(うち一般正味財産からの充当額)	(うち負債に対応する額)
基本財産				
有価証券	1,000,000,000	(1,000,000,000)	(0)	(0)
特定資産				
退職給付引当資産	17,418,443	(0)	(0)	(17,418,443)
運営安定資金	60,000,000	(0)	(60,000,000)	0
事業準備資金	2,243,944,384	(0)	(0)	(2,243,944,384)
定期預金(公益目的事業会計)	2,243,944,384	(0)	(0)	(2,243,944,384)
定期預金(施設改善整備事業会計)	0	(0)	(0)	(0)
事業安定資産 (公益目的事業会計・法人会計)	9,205,894,530	(9,205,894,530)	(0)	(0)
定期預金	26,997,000	(26,997,000)	(0)	(0)
有価証券	2,915,805,492	(2,915,805,492)	(0)	(0)
(競馬馬事生産振興事業会計)				
定期預金	578,187,218	(578,187,218)	(0)	(0)
有価証券	5,684,904,820	(5,684,904,820)	(0)	(0)
特定資産小計	11,527,257,357	(9,205,894,530)	(60,000,000)	(2,261,362,827)
合計	12,527,257,357	(10,205,894,530)	(60,000,000)	(2,261,362,827)

## 6. 担保に供している資産

該当ありません。

## 7. 固定資産の取得価額、減価償却累計額及び当期末残高

(単位：円)

科目	取得価額	減価償却累計額	当期末残高
建物(附属設備含)	3,650,400	△ 555,656	3,094,744
器具備品	2,865,500	△ 2,836,932	28,568
電話加入権	725,430	-	725,430
合計	7,241,330	△ 3,392,588	3,848,742

## 8. 債権の債権金額、貸倒引当金の当期末残高及び当該債権の当期末残高

該当ありません。

## 9. 保証債務等の偶発債務

該当ありません。

## 10. 満期保有目的の債券の内訳並びに帳簿価額、時価及び評価損益

(単位：円)

内容	帳簿価額	時価	評価損益
基本財産(公益目的事業会計及び法人会計)			
平成24年度第6回北海道公債	100,000,000	104,280,000	4,280,000
第306回大阪府公債	200,000,000	206,120,000	6,120,000
平成20年度第4回広島県公債	200,000,000	209,580,000	9,580,000
平成20年度第5回埼玉県公債	100,000,000	104,790,000	4,790,000
平成19年度第7回大阪市公債	200,000,000	206,060,000	6,060,000
第120回利付国債	200,000,000	228,578,600	28,578,600
小計	1,000,000,000	1,059,408,600	59,408,600

(単位:円)

内 容	帳簿価額	時価	評価損益
特定資産(公益目的事業会計及び法人会計)			
第290回大阪府公債	79,969,926	80,623,200	653,274
平成19年度第2回埼玉県公債	299,984,892	308,466,000	8,481,108
第318回大阪府公債	199,971,936	208,902,000	8,930,064
平成25年度第1回千葉市公債	99,957,991	102,991,000	3,033,009
平成25年度第2回京都市公債	100,000,000	104,589,000	4,589,000
平成25年度第1回岐阜県公債	99,992,997	104,558,000	4,565,003
第205回神奈川県公債	100,000,000	103,291,000	3,291,000
平成26年度第5回愛知県公債	100,000,000	103,157,000	3,157,000
第152回共同発行公募地方債	200,000,000	201,690,000	1,690,000
平成25年度第7回北海道公債	99,957,988	104,020,000	4,062,012
平成25年度第6回千葉県公債	99,957,988	104,340,000	4,382,012
第290回大阪府公債	200,000,000	201,580,000	1,580,000
第291回大阪府公債	100,000,000	100,940,000	940,000
第301回大阪府公債	99,987,210	102,310,000	2,322,790
第390回大阪府公債	140,000,000	142,114,000	2,114,000
平成25年度第5回千葉県公債	100,000,000	104,660,000	4,660,000
平成25年度第3回広島県公債	99,957,988	104,310,000	4,352,012
平成25年度第1回長崎県公債	99,992,997	104,340,000	4,347,003
第120回利付国債	296,157,600	342,867,900	46,710,300
平成25年度第7回北海道公債	199,915,979	208,175,200	8,259,221
第376回大阪府公債	100,000,000	104,082,200	4,082,200
小 計	2,915,805,492	3,042,006,500	126,201,008

(単位:円)

内 容	帳簿価額	時価	評価損益
特定資産(収益事業等会計)			
第343回大阪府公債	99,144,004	104,167,000	5,022,996
平成22年度第15回兵庫県公債	297,594,330	312,159,000	14,564,670
平成23年度第5回福岡県公債	100,000,000	105,319,000	5,319,000
平成24年度第3回兵庫県公債	100,000,000	104,478,000	4,478,000
平成24年度第9回北海道公債	100,000,000	103,998,000	3,998,000
平成24年度第1回岡山市公債	200,000,000	209,868,000	9,868,000
平成25年度第9回愛知県公債	100,000,000	104,952,000	4,952,000
第140回共同発行公募地方債	100,000,000	101,638,000	1,638,000
第152回共同発行公募地方債	100,000,000	100,845,000	845,000
平成20年度第12回北海道公債	100,000,000	104,810,000	4,810,000
第355回大阪府公債	199,969,975	210,360,000	10,390,025
第361回大阪府公債	199,915,968	209,600,000	9,684,032
平成24年度第1回山梨県公債	99,994,000	104,260,000	4,266,000
第368回大阪府公債	199,929,982	208,500,000	8,570,018
平成25年度第2回広島県公債	99,993,000	105,210,000	5,217,000

(単位:円)

内 容	帳簿価額	時価	評価損益
平成26年度第7回大阪市公債	100,000,000	101,730,000	1,730,000
平成26年度第2回新潟県公債	100,000,000	100,760,000	760,000
平成27年度第4回広島県公債	100,000,000	100,650,000	650,000
第431回東北電力債	100,000,000	104,090,000	4,090,000
平成26年度第2回千葉市公債	100,000,000	101,590,000	1,590,000
平成26年度第17回愛知県公債	100,000,000	101,090,000	1,090,000
第402回大阪府公債	250,000,000	251,450,000	1,450,000
第657回東京都公債	239,995,184	249,392,160	9,396,976
平成22年度第6回大阪市公債	298,709,610	313,137,900	14,428,290
平成23年度第3回福岡県公債	399,839,865	421,271,200	21,431,335
平成23年度第4回京都府公債	99,969,975	105,484,800	5,514,825
平成23年度第4回千葉県公債	99,974,975	105,562,600	5,587,625
第166回日本高速道路保有・債務返済機構債	100,000,000	104,949,000	4,949,000
平成24年度第2回京都府公債	99,969,988	105,024,300	5,054,312
平成24年度第2回熊本県公債	99,993,996	104,306,800	4,312,804
平成24年度第8回千葉県公債	99,971,991	104,705,300	4,733,309
第124回共同市場公募地方債	99,985,997	105,318,500	5,332,503
平成26年度第7回愛知県公債	100,000,000	102,300,200	2,300,200
平成26年度第2回千葉市公債	100,000,000	101,423,800	1,423,800
平成26年度第15回北海道公債	100,000,000	100,344,100	344,100
平成27年度滋賀県公債	100,000,000	100,579,500	579,500
平成24年度第4回北海道公債	99,951,980	104,470,000	4,518,020
第390回大阪府公募	100,000,000	101,290,000	1,290,000
平成26年度第6回横浜市公債	100,000,000	100,750,000	750,000
平成27年度第1回福島県公債	100,000,000	100,480,000	480,000
第390回大阪府公募	100,000,000	101,510,000	1,510,000
平成26年度第9回埼玉県公債	100,000,000	100,790,000	790,000
平成27年度第2回千葉市公債	100,000,000	100,640,000	640,000
小 計	5,684,904,820	5,885,254,160	200,349,340
合 計	9,600,710,312	9,986,669,260	385,958,948

## 11. 補助金等の内訳並びに交付者、当期の増減額及び残高

(単位:円)

補助金等の名称	交付者	期首残高	当期増加額	当期減少額	当期末残高	貸借対照表上の記載区分
畜産振興事業特別助成金	日本中央競馬会	1,340,399,251	2,871,710,337	1,968,165,204	2,243,944,384	預り補助金
畜産振興事業附帯事務費	日本中央競馬会	0	40,172,730	40,172,730	0	
施設改善整備事業特別助成金	日本中央競馬会	179,880,631	4,775	179,885,406	0	
競馬馬事生産振興事業特別助成金	日本中央競馬会	6,263,092,038	64,134,883	64,134,883	6,263,092,038	指定正味財産
平成27年度助成金	日本中央競馬会	0	28,158,679	28,158,679	0	

12. 指定正味財産から一般正味財産への振替額の内訳

(単位:円)

内 容	金 額
経常収益への振替額	
基本財産運用益計上による振替額	16,530,000
事業安定資産運用益計上による振替額	35,479,730
事業費計上による振替額	26,596,000
合 計	78,605,730

13. 重要な後発事象

該当ありません。

## 附属明細書

### 1. 基本財産及び特定資産の明細

基本財産及び特定資産について、財務諸表の注記「4. 基本財産及び特定資産の増減額及びその残高」に記載しているため、内容の記載を省略しております。

### 2. 引当金の明細

(単位：円)

科目	期首残高	当期増加額	当期減少額		期末残高
			目的使用	その他	
賞与引当金	954,659	954,659	954,659	0	954,659
退職給付引当金	50,152,455	3,124,554	6,848,640	0	46,428,369
役員退職慰労引当金	9,861,232	2,313,003	11,002,128	0	1,172,107

財産目録  
平成27年12月31日現在

(単位:円)

貸借対照表科目		場所・数量等	使用目的等	金額
<b>(流動資産)</b>				
	現金	手元保管	運転資金として	25,245
	預金	普通預金 三菱東京UFJ銀行本店	運転資金として	26,540,847
		定期預金 三菱東京UFJ銀行本店	有価証券満期償還に伴うJRA返還金として	4,846,000
<b>流動資産合計</b>				31,412,092
<b>(固定資産)</b>				
基本財産	基本財産有価証券	有価証券 第120回利付国債他	満期保有目的で保有。公益目的事業(64.28%)と法人会計(35.72%)に按分し、運用益をそれぞれの財源として使用している	1,000,000,000
特定資産	退職給付引当資産	定期預金 三菱東京UFJ銀行本店	従業員の退職給付金のための積立金。各会計で按分の上保有している	17,418,443
	運営安定資金定期預金	定期預金 三菱東京UFJ銀行本店	一時的な資金不足に備えた積立金、公益目的事業(64.28%)と法人会計(35.72%)に按分の上保有している	60,000,000
	事業準備資金積立預金(公益)	定期預金 三菱東京UFJ銀行本店	日本中央競馬会から受け入れた公益目的事業の助成交付金、預り補助金として保有している	2,243,944,384
	事業安定資産定期預金(公益)	定期預金 三菱東京UFJ銀行本店	公益目的事業(64.28%)と法人会計(35.72%)に按分して所有、運用益をそれぞれの運営財源として使用している	26,997,000
	事業安定資産有価証券(公益)	有価証券 第120回利付国債他	満期保有目的で保有、公益目的事業(64.28%)と法人会計(35.72%)に按分して所有、運用益をそれぞれの運営財源として使用している	2,915,805,492
	事業安定資産定期預金(馬事)	定期預金 三菱東京UFJ銀行本店	競馬馬事生産振興事業で保有し、運用益を助成事業に使用している	578,187,218
	事業安定資産有価証券(馬事)	有価証券 第343回大阪府公債他	競馬馬事生産振興事業で満期目的で保有し、運用益を助成事業に使用している	5,684,904,820
その他固定資産	建物	内部造作等	法人会計で保有、毎年償却を実施	3,094,744
	器具備品	金庫等	法人会計で保有、毎年償却を実施	28,568
	電話加入権	03-5777-0731他9回線	電話回線の権利、法人会計で保有	725,430
<b>固定資産合計</b>				12,531,106,099
<b>資産合計</b>				12,562,518,191
<b>(流動負債)</b>				
	未払金	27年度助成金、交付金の精算返還金他	27年度公益目的事業に対する交付金及び法人会計に対する助成金の精算に伴う日本中央競馬会への返還金等	29,965,256
	預り金	社会保険料個人負担、所得税及び住民税	従業員等から徴収し、1月に納付する社会保険料、所得税及び住民税	1,446,836
	賞与引当金	職員及び嘱託に対するもの	職員等に対する28年度上期特別手当の支給見込み額のうち当期に帰属する額	954,659
<b>流動負債合計</b>				32,366,751
<b>(固定負債)</b>				
	退職給与引当金	職員及び嘱託に対するもの	職員等8名に対する退職金の支払いに備えたもの	46,428,369
	役員退職慰労引当金	常勤役員に対するもの	常勤役員2名に対する退職慰労金の支払いに備えたもの	1,172,107
	預り補助金(畜産)	公益目的事業の助成金	日本中央競馬会からの交付金で事業実施主体の計画に沿って助成金を交付するためのもの	2,243,944,384
<b>固定負債合計</b>				2,291,544,860
<b>負債合計</b>				2,323,911,611
<b>正味財産</b>				10,238,606,580



# 独立監査人の監査報告書


平成 28 年 2 月 15 日

公益財団法人 全国競馬・畜産振興会

会長 小西 敏之 殿

大城公認会計士事務所

公認会計士

大城清也 

## (財務諸表監査)

私は、公益財団法人全国競馬・畜産振興会の平成 27 年 1 月 1 日から平成 27 年 12 月 31 日までの平成 27 年事業年度に係る貸借対照表及び損益計算書(公益認定等ガイドライン I-5 (1) の定めによる「正味財産増減計算書」をいう。)並びにその附属明細書並びに財務諸表に対する注記並びに内部管理事項としての収支計算書について監査し、併せて、貸借対照表内訳表及び正味財産増減計算書内訳表並びに内部管理事項としての収支計算書内訳表(以下、これらの監査の対象書類を「財務諸表等」という。)について監査を行った。

## 財務諸表等に対する理事者の責任

理事者の責任は、我が国において一般に公正妥当と認められる公益法人会計の基準に準拠して財務諸表等を作成し適正に表示することにある。これには、不正又は誤謬による重要な虚偽表示のない財務諸表等を作成し適正に表示するために理事者が必要と判断した内部統制を整備及び運用することが含まれる。

## 監査人の責任

私の責任は、私が実施した監査に基づいて、独立の立場から財務諸表等に対する意見を表明することにある。私は、我が国において一般に公正妥当と認められる監査の基準に準拠して監査を行った。監査の基準は、私に財務諸表等に重要な虚偽表示がないかどうかについて合理的な保証を得るために、監査計画を策定し、これに基づき監査を実施することを求めている。

監査においては、財務諸表等の金額及び開示について監査証拠を入手するための手続が実施される。監査手続は、私の判断により、不正又は誤謬による財務諸表等の重要な虚偽表示のリスクの評価に基づいて選択及び適用される。財務諸表監査の目的は内部統制の有効性について意見表明するためのものではないが、私は、リスク評価の実施に際して、状況に応じた適切な監査手続を立案するために、財務諸表等の作成と適正な表示に関連する内部統制を検討する。また、監査には、理事者が採用した会計方針及びその適用方法並びに理事者によって行われた見積りの評価も含め全体としての財務諸表等の表示を検討することが含まれる。

私は、意見表明の基礎となる十分かつ適切な監査証拠を入手したと判断している。

## 監査意見

私は、上記の財務諸表等が、我が国において一般に公正妥当と認められる公益法人会計の基準に準拠して、当該財務諸表等に係る期間の財産、損益(正味財産増減)及び収支の状況をすべての重要な点において適正に表示しているものと認める。

(財産目録に対する意見)

私は、公益財団法人全国競馬・畜産振興会の平成 27 年 12 月 31 日現在の平成 27 年事業年度の財産目録(「貸借対照表科目」、「金額」及び「使用目的等」の欄に限る。以下同じ。)について監査を行った。

財産目録に対する理事者の責任

理事者の責任は、財産目録を、我が国において一般に公正妥当と認められる公益法人会計の基準に準拠するとともに、公益認定関係書類と整合して作成することにある。

監査人の責任

私の責任は、財産目録が、我が国において一般に公正妥当と認められる公益法人会計の基準に準拠しており、公益認定関係書類と整合して作成されているかについて意見を表明することにある。

財産目録に対する監査意見

私は、上記の財産目録が、我が国において一般に公正妥当と認められる公益法人会計の基準に準拠しており、公益認定関係書類と整合して作成されているものと認める。

利害関係

公益財団法人全国競馬・畜産振興会と私との間には、公認会計士法の規定により記載すべき利害関係はない。


以 上




# 監 査 報 告 書

公益財団法人 全国競馬・畜産振興会  
会 長 小 西 敏 之 殿

平成28年 2月19日  
公益財団法人 全国競馬・畜産振興会

監 事 佐藤 博 

監 事 小沼 秀樹 

私は、法令及び定款第25条第1項に基づき、公益財団法人全国競馬・畜産振興会平成27年1月1日から平成27年12月31日までの平成27事業年度における会計及び業務監査を実施したので、以下のとおり報告します。

## 1 監査の方法の概要

- (1) 会計監査について、帳簿並びに関係書類の閲覧など必要と思われる監査手続きを用いて計算書類の正確性を検証しました。
- (2) 業務監査について、理事会及びその他の会議に出席し、理事から業務執行状況を聴取し、関係書類の閲覧など必要と思われる監査手続きを用いて業務執行の妥当性を検討しました。

## 2 監査の結果

- (1) 貸借対照表、正味財産増減計算書、附属明細書及び財産目録は、会計帳簿の記載金額と一致し、法人の財産及び収支の状況を適正に表示しているものと認めます。
- (2) 事業概況報告書に記載されている内容は、真実であると認めます。
- (3) 理事の業務執行に関する不正の行為又は法令及び定款に違反する事実は認められません

以上